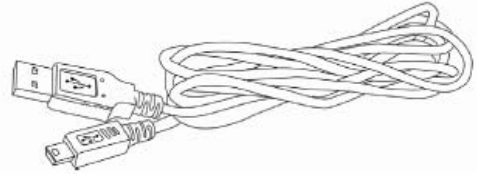
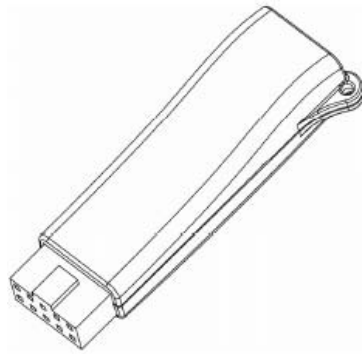




ELECTRONIC ENGINEERING LTD.

DLINKUSB



Norme Generali di Sicurezza

Sicurezza delle persone



Leggere e seguire le istruzioni - Tutte le istruzioni per la sicurezza e per l'operatività devono essere lette e seguite prima che il prodotto sia messo in funzione.

Precauzioni particolari - Rispettare tassativamente l'ordine delle istruzioni di installazione e collegamento descritte nel manuale. Verificare le indicazioni riportate sulla targa di identificazione: esse devono corrispondere alla vostra rete elettrica di alimentazione ed al consumo elettrico. Conservate le istruzioni per una consulta futura.

Sicurezza del prodotto

Non posizionare in prossimità di liquidi oppure in un ambiente ad umidità eccessiva.

Non lasciare penetrare del liquido o corpi estranei all'interno dell'apparecchiatura.

Non ostruire le griglie di aerazione.

Non sottoporre all'esposizione dei raggi solari oppure in prossimità di fonti di calore.

Informazioni sull'Ambiente



Note per lo smaltimento del prodotto valide per la Comunità Europea

Questo prodotto è stato progettato e assemblato con materiali e componenti di alta qualità che possono essere riciclati e riutilizzati. Non smaltire il prodotto come rifiuto solido urbano ma smaltirlo negli appositi centri di raccolta. E' possibile smaltire il prodotto direttamente dal distributore dietro l'acquisto di uno nuovo, equivalente a quello da smaltire. Abbandonando il prodotto nell'ambiente si potrebbero creare gravi danni all'ambiente stesso. Nel caso il prodotto contenga delle batterie è necessario rimuoverle prima di procedere allo smaltimento. Queste ultime debbono essere smaltite separatamente in altri contenitori in quanto contenenti sostanze altamente tossiche.

Il simbolo rappresentato in figura rappresenta il bidone dei rifiuti urbani ed è tassativamente vietato riporre l'apparecchio in questi contenitori.

L'immissione sul mercato dopo il 1° luglio 2006 di prodotti non conformi al DLgs 151 del 25-07-05 (Direttiva RoHS RAEE) è amministrativamente sanzionato.

Garanzia

Questa garanzia ha validità di 2 anni a partire dalla data di acquisto assicurata solo dietro presentazione della fattura o scontrino rilasciati al cliente dal fornitore.

L'assistenza gratuita non è prevista per i guasti causati da:

-Uso improprio del prodotto, immagazzinamento inadeguato, cadute o urti, usura, sporcizia, acqua, sabbia, manomissione da personale non autorizzato del prodotto rispetto a quanto previsto nei manuali d'uso inclusi.

-Riparazioni, modifiche o pulizia effettuate da centri assistenza non autorizzati da DEATRONIC

-Danni o incidenti le cui causa non può essere attribuita alla DEATRONIC, comprendenti e non limitati a fulmini, eventi naturali, alimentazione e ventilazione inadeguata.

Introduzione

L'adattatore DLINKUSB viene utilizzato per la connessione locale di un PC alla porta di espansione delle centrali CROW. Tramite il software UPLOAD – DOWNLOAD è possibile effettuare la programmazione e la diagnosi della centrale.

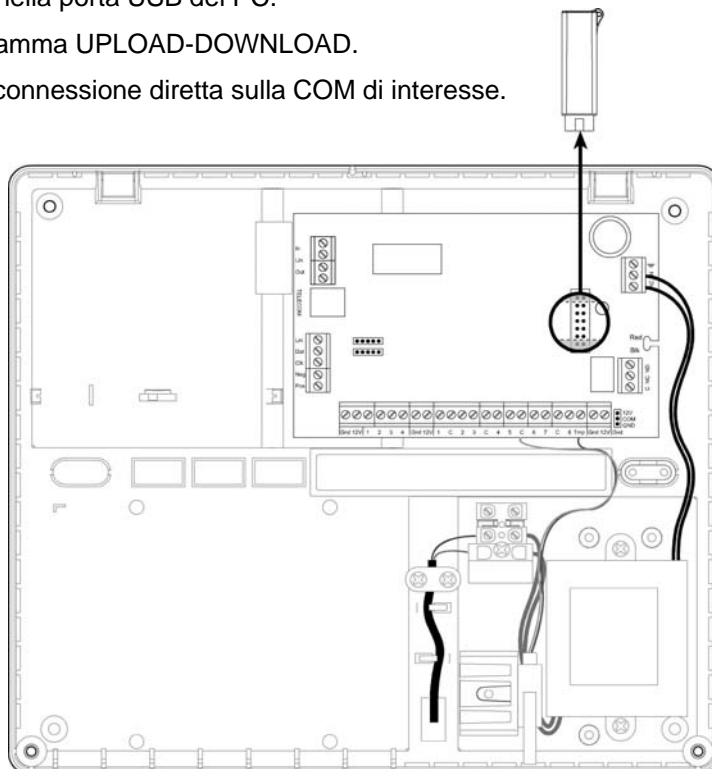
Installazione DRIVER

Prima di poter usare il dispositivo DLINKUSB occorre installare i driver sul PC.

- Scaricare il file del driver disponibile sul sito CROW all'indirizzo
<http://www.thecrowgroup.com/support-download.asp>
- Selezionare **CP210x_VCP_Win2K_XP_S2K3-VISTA.exe** per avviare l'installazione dei driver.
- Seguire le istruzioni visualizzate. I file verranno copiati nella cartella :
C:\SiLabs\MCU
- Al termine dell'installazione collegare l'adattatore USB. Il computer automaticamente rileverà il dispositivo.

Collegamento

1. Aprire il coperchio della centrale.
2. Inserire l'adattatore DLINKUSB nel connettore a vaschetta della centrale.
3. Collegare il cavo USB all'adattatore.
4. Inserire il cavo nella porta USB del PC.
5. Avviare il programma UPLOAD-DOWNLOAD.
6. Selezionare la connessione diretta sulla COM di interesse.



DEATRONIC s.r.l.

Sede legale e commerciale: Via Giulianello, 1-7 – 00178 ROMA – Tel +39 06 7612912 Fax +39 06 7612601

Sede operativa: Via G.B.Feroggio, 10 – 10151 Torino Tel +39 011 453 53 23 Fax +39 011 453 70 49

e-mail: info@deatronic.com web: www.deatronic.com – Codice Fiscale e Partita IVA 04913421006 – Iscrizione R.E.A. 817963